



Divertiti a decorare la casa e posta le foto più belle con il tag **#IldesideriodiScoiattolo**

IL SEGNALIBRO DI SCOIATTOLO

MATERIALE NECESSARIO:

- il disegno stampato su carta o cartoncino
- colori
- forbici
- colla

Stampa e colora scoiattolo






Ritaglia solo lungo la linea tratteggiata



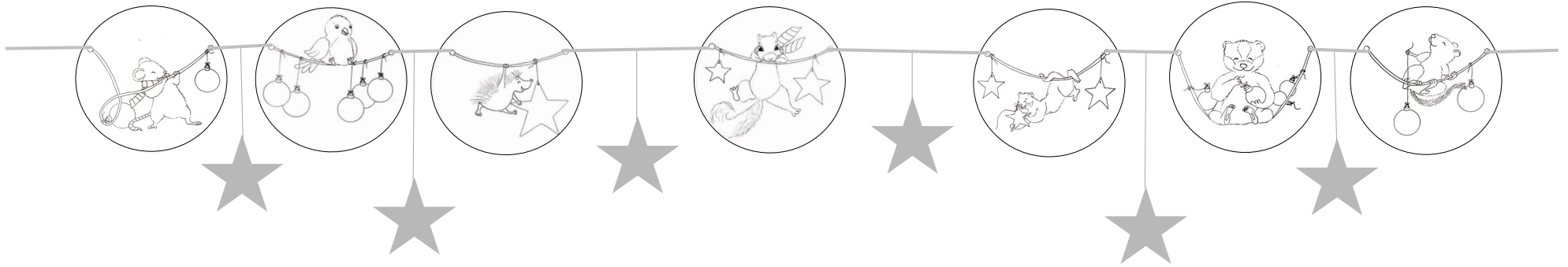
Piega a metà e incolla
(solo l'area della testa e la punta della coda)



Il tuo segnalibro è pronto!



LA GHIRLANDA DELL'AMICIZIA



MATERIALE NECESSARIO:

- Una stampa su carta o cartoncino dei disegni
- Colori
- Forbici
- Qualche metro di nastrino colorato o di spago
- Altri decori natalizi a piacere

ISTRUZIONI:

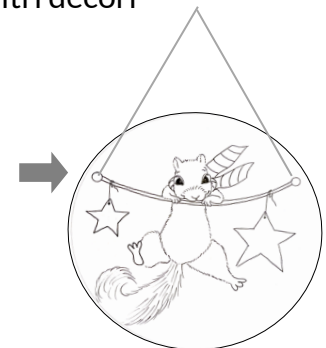
Stampa e colora i tondi, ricorda di colorare il nastrino con lo stesso colore del nastrino che utilizzerai per costruire la tua ghirlanda natalizia


Buca i tondi all'inizio e alla fine del nastrino disegnato


Infila il nastrino facendolo passare da davanti a dietro in ogni tondo


Se vuoi una ghirlanda più lunga puoi lasciare spazio tra un tondo e l'altro per appendere stelle, palline o altri decori

In alternativa puoi appendere le tue decorazioni una per una così:

















LA LANTERNA DEI DESIDERI

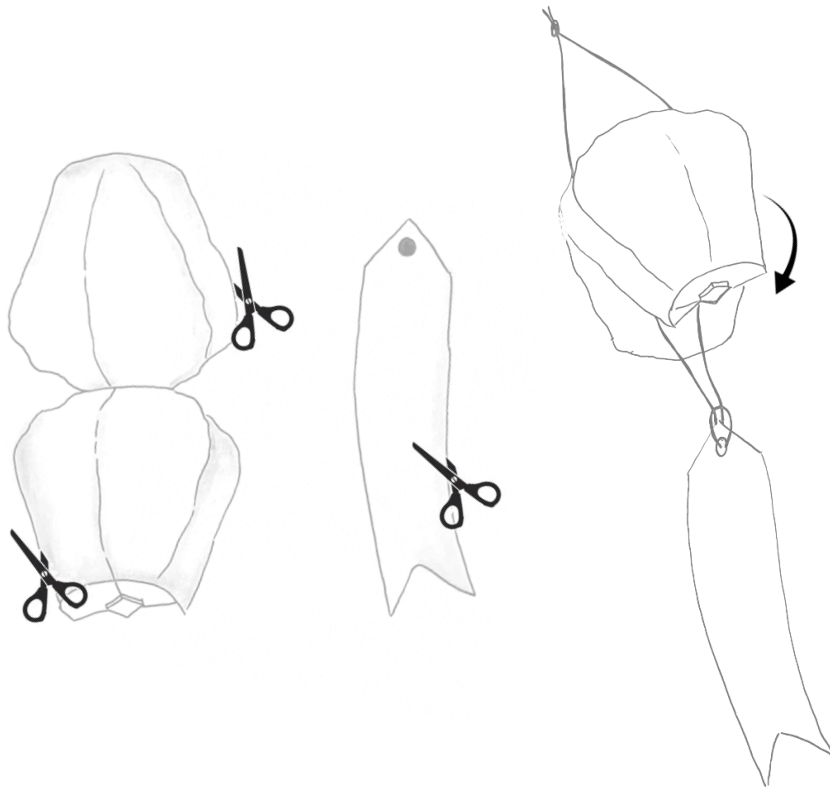
MATERIALE NECESSARIO:

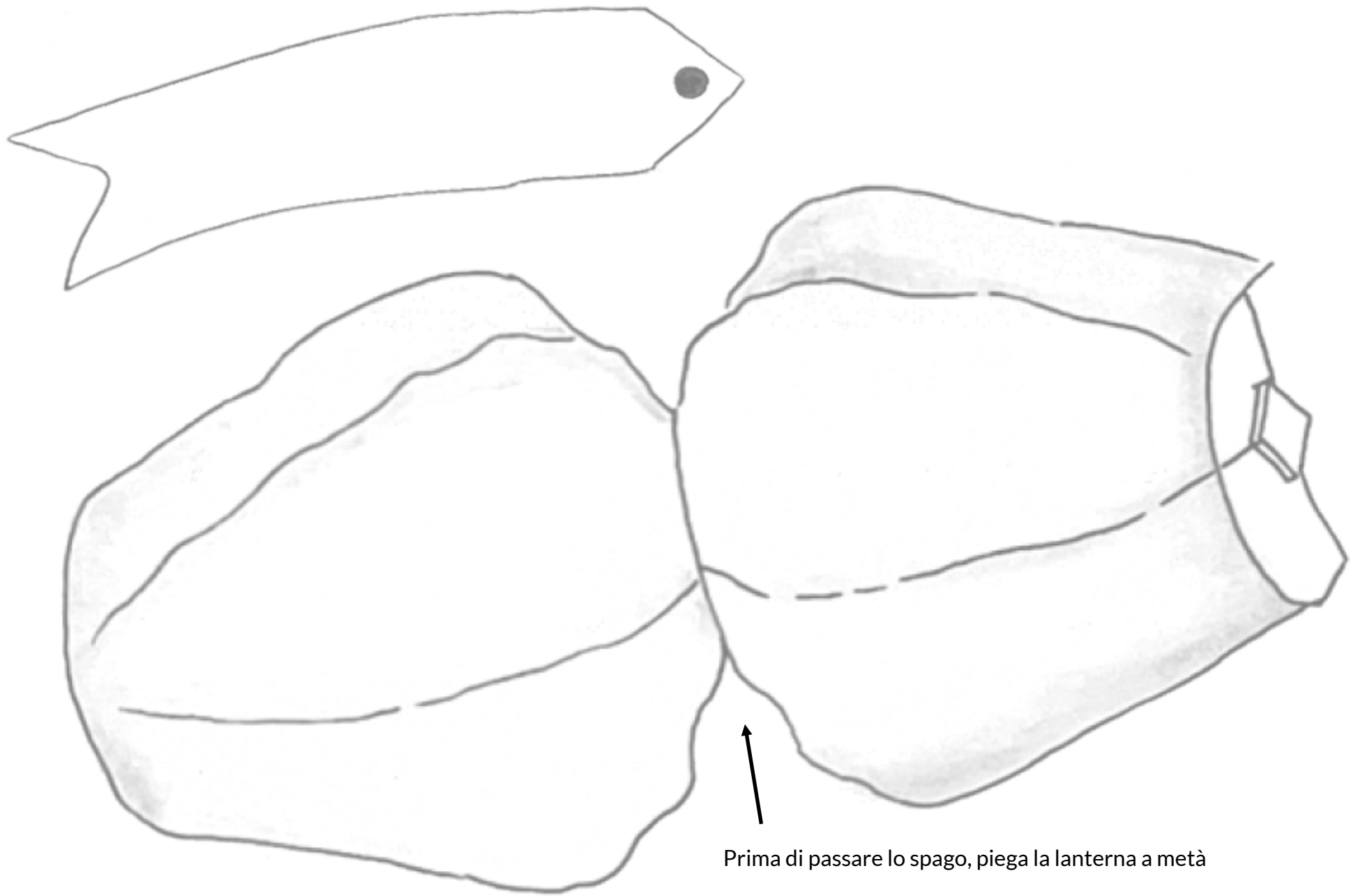
- Il disegno delle lanterne stampato su carta o cartoncino
- Colori
- Forbici
- Colla
- Cordoncino o spago

ISTRUZIONI:

- Stampa e colora la lanterna (puoi scegliere tra quella piccola da appendere all'albero di Natale oppure quella grande da appendere alle porte ... e se stampi su A3 sarà grandissima!)
- Ritaglia solo i bordi esterni (non separare il fronte della lanterna dal suo retro).
- Fora il cartellino e passa nel foro uno spago lungo almeno il doppio della lanterna. Fai scorrere il cartellino fino alla metà dello spago.
- Piega a metà la lanterna colorata e fai passare i due capi dello spago tra il fronte e il retro della lanterna. Poi, fai un nodino in cima.
- Chiudi e incolla tra loro il fronte e il retro, bloccando anche il cordoncino

Ora non ti resta che scrivere il tuo desiderio e appenderla!





Prima di passare lo spago, piega la lanterna a metà

